




<p><b>ЗАТВЕРДЖУЮ</b> В.о. начальника управління громадської безпеки УМВС України в Кіровоградській області</p> <p> <b>Науменко О.В.</b></p> <p>«    »                      2015</p>	<p><b>ЗАТВЕРДЖУЮ</b> Начальника управління ДСНС з реагування на надзвичайні ситуації в Кіровоградській області</p> <p> <b>Мельчужкий О.В.</b></p> <p>«    »                      2015</p>	<p><b>ЗАТВЕРДЖУЮ</b> В.о.                      директора департаменту                      - начальник                      С.В. управління освіти                      і науки облдержадміністрації</p> <p> <b>Олійник А.В.</b></p> <p>«    »                      2015</p>
--	---	---

## **Алгоритм дій під час евакуації з навчального закладу у разі повідомлення про замінування.**

Міни і вибухонебезпечні предмети забрали і скалічили безліч людських життів. Цей жах триває і зараз.

8-го грудня 2005-го року, на рівні Генеральної Асамблеї ООН прийнята резолюція № A/RES/60/97, в якій висловлюється глибока стурбованість і занепокоєність масштабними гуманітарними проблемами, викликаними наявністю цієї грізної зброї – мін і вибухонебезпечних пережитків війн і військових конфліктів. У даній резолюції підкреслюється необхідність посилення уваги з боку держав, котрі зіштовхуються з мінної загрозою, а також проводиться відвертий заклик до країн, громадських і не урядових організацій з метою запобігання подальшого використання мін та інших аналогічних небезпечних вибухових пристроїв.

4 квітня офіційно проголошено Міжнародним днем просвіти з питань мінної безпеки і допомоги в діяльності, пов'язаної з розмінуванням. Небезпека, яку несе в собі використання цього виду озброєнь, має більш серйозні і більш тривалі соціально-економічні наслідки як для мирного населення держав, де є проблема мін і замінованих об'єктів, минулих наслідків військових конфліктів, так і для тих, хто використовує цю зброю у своєму арсеналі.

Декілька загиблих щороку - трагічна реальність. Гинуть дорослі, намагаючись здати небезпечну знахідку до пункту прийому металобрухту або при спробі розібрати пристрій з метою отримати вибухову речовину; гинуть діти, які з цікавості підкладають боєприпаси у багаття.

Натрапити на небезпечну «іграшку» можна практично скрізь: у лісі, у старому окопі, на свіжозораному полі, на власному городі й навіть на вулицях міст. І якщо вибухові пристрої серійного зразка легко розпізнати за зовнішнім виглядом і діяти відповідно до ситуації, то саморобну вибухівку, що може з'явитися на вулицях міст і селищ, розпізнати набагато складніше. Небезпека терористичних актів, від яких не застрахована жодна країна світу, робить питання поводження із невідомими, залишеними без догляду речами украй актуальним.

Фахівці цивільного захисту рекомендують вчителям і батькам обов'язково проводити з дітьми бесіди щодо поводження з невідомими предметами і пристроями.

Під вибухонебезпечними предметами слід розуміти будь-які пристрої, засоби, підозрілі предмети, що здатні за певних умов вибухати.

#### **До вибухонебезпечних предметів належать:**

- вибухові речовини — хімічні з'єднання або суміші, здатні під впливом певних зовнішніх дій (нагрівання, удар, тертя, вибух іншого вибухового пристрою) до швидкого хімічного перетворення, що саморозповсюджується, з виділенням великої кількості енергії і утворенням газів.
- боєприпаси - вироби військової техніки одноразового вживання, призначені для враження живої сили супротивника. До боєприпасів належать:
  - бойові частки ракет;
  - авіаційні бомби;
  - артилерійські боєприпаси (снаряди, міни);
  - інженерні боєприпаси (протитанкові і протипіхотні міни);
  - ручні гранати;
  - стрілецькі боєприпаси (набої до пістолетів, карабінів, автоматів тощо);
- піротехнічні засоби:
  - патрони (сигнальні, освітлювальні, імітаційні, спеціальні);
  - вибухові пакети;
  - петарди;
- ракети (освітлювальні, сигнальні);
- гранати;
- димові шашки.
- саморобні вибухові пристрої - пристрої, в яких застосований хоча б один елемент конструкції саморобного виготовлення:
- саморобні міни-пастки;
- міни-сюрпризи, що імітують предмети домашнього побуту, дитячі іграшки або речі, що привертають увагу.

Зазвичай, при знаходженні серійних мін, снарядів, гранат дорослі негайно викликають фахівців, які огорожують район і знешкоджують небезпечні знахідки. Інша справа – діти. Природна цікавість спонукає їх до небезпечних експериментів. Діти підкладають боєприпаси у багаття, випробують їх на міцність ударами, намагаються розібрати, приносять додому, у двір, до школи. Тому так важливо пояснити учням наслідки подібних дій, навчити правилам поведінки у таких ситуаціях.

#### **У разі знаходження вибухонебезпечного пристрою ЗАБОРОНЕНО:**

- наближатися до предмета;
- пересувати його або брати до рук;
- розряджати, кидати, вдаряти по ньому;
- розпалювати поряд багаття або кидати до нього предмет;
- приносити предмет додому, у табір, до школи.
- 

**Необхідно негайно повідомити міліцію або дорослих про знахідку!**

Земля таїть багато небезпечних знахідок, на які можна натрапити під час прогулянок лісом, походів і стати їх жертвами, навіть, не підозрюючи про це. Ніхто не може гарантувати, що у землі під багаттям, розкладеним на лісовій галявині, немає снарядів часів війни.

### **Під час прогулянок в лісі або в туристичному поході:**

1. ретельно вибирати місце для багаття. Воно повинно бути на достатній відстані від траншей і окопів, що залишилися з війни;
2. перед розведенням багаття в радіусі п'яти метрів перевірити ґрунт на наявність вибухонебезпечних предметів щупом (або обережно зняти лопатою верхній шар ґрунту, перекопати землю на глибину 40-50 см);
3. користуватися старими багаттями не завжди безпечно, адже там можуть виявитися підкинуті військові «трофеї» або такі, що не вибухнули;
4. у жодному випадку не підходити до знайдених багать, що горять (особливо вночі). В цьому багатті може виявитися предмет, що може вибухнути.

Практично всі вибухові речовини чутливі до механічних дій і нагрівання. Поводження з ними вимагає граничної уваги і обережності.

**Слід пам'ятати**, що розмінуванням, знешкодженням або знищенням вибухонебезпечних предметів займаються тільки підготовлені фахівці-сапери, допущені до цього виду робіт.

Однією з серйозних загроз сучасного суспільства є тероризм. Майже щоденно здійснюються терористичні акти, унаслідок яких гинуть люди. Більшість цих злочинів здійснюються з використанням вибухових пристроїв. Нерідко це саморобні, нестандартні пристрої, що їх складно виявити, знешкодити або ліквідувати. Злочинці зазвичай поміщають їх в звичайні портфелі, сумки, банки, пакунки і потім залишають у багатолюдних місцях. У такому разі важко відрізнити сумку з вибухівкою від такої ж сумки, залишеної забудькуватим пасажиром у громадському транспорті. Часто такі міни-пастки мають досить привабливий вигляд. Відомі випадки застосування їх у авторучках, мобільних телефонах, гаманцях, дитячих іграшках.

Тому бездоглядні предмети в транспорті, кінотеатрі, магазині, на вокзалі тощо вимагають особливої уваги.

Є декілька ознак, що дозволяють припустити, що маємо справу з вибуховим пристроєм. Слід звертати увагу на:

- припарковані біля будівель автомашини, власник яких невідомий або державні номери якої не знайомі мешканцям, а також коли автомобіль давно непорушно припаркований;
- наявність у знайденому механізмі антени або приєднаних до нього дротів;
- звуки, що лунають від предмету (цокання годинника, сигнали через певний проміжок часу), мигтіння індикаторної лампочки;
- наявність джерел живлення на механізмі або поряд з ним (батареї, акумулятори тощо);
- наявність розтяжки дротів або дротів, що тягнуться від механізму на велику відстань.

Якщо знайдений предмет видається підозрілим, потрібно повідомити про нього працівників міліції чи ДСНС.

Якщо знайдено забуту річ у громадському транспорті, доречно опитати людей, які знаходяться поряд. Бажано встановити, кому річ належить або хто міг її залишити. Якщо господаря встановити не вдається, потрібно негайно повідомити про знахідку водія (кондуктора).

У разі знаходження підозрілого предмета у під'їзді будинку, потрібно опитати сусідів, можливо, він належить їм. У разі неможливості встановити власника — негайно повідомити про знахідку до найближчого відділення міліції, до військкомату, органів місцевого самоврядування, підрозділу ДСНС за телефоном «101».

Якщо підозрілий предмет знайдено в установі, потрібно негайно повідомити про знахідку адміністрацію.

#### **У разі знаходженні вибухонебезпечного пристрою:**

1. Негайно повідомити чергові служби органів внутрішніх справ, цивільного захисту;
2. Не підходити до предмету, не торкатися і не пересувати його, не допускати до знахідки інших людей;
3. Припинити всі види робіт в районі виявлення вибухонебезпечного предмету.
4. Не користуватися засобами радіозв'язку, мобільними телефонами (вони можуть спровокувати вибух).
5. Дочекатися прибуття фахівців; вказати місце знахідки та повідомити час її виявлення.

#### **У випадку, коли в будинку знайдено вибуховий пристрій й здійснюється евакуація:**

- одягніть одяг з довгими рукавами, щільні брюки і взуття на товстій підшві (це може захистити від осколків скла);
- візьміть документи (паспорт, свідоцтво про народження дітей тощо), гроші;
- під час евакуації слідуєте маршрутом, вказаним органами, що проводять евакуацію. Не намагайтеся скоротити шлях, тому що деякі райони або зони можуть бути закриті для пересування;
- тримайтеся подалі від обірваних ліній енергопостачання.

Якщо будинок (квартира) опинилися поблизу епіцентру вибуху:

- обережно обійдіть всі приміщення, щоб перевірити чи немає витоків води, газу, спалахів і т.п. У темряві в жодному випадку не запалюйте сірника або свічки - користуйтеся ліхтариком;
- негайно вимкніть всі електроприлади, перекрийте газ, воду;
- з безпечного місця зателефонуйте рідним та близьким і стисло повідомте про своє місцезнаходження, самопочуття;
- перевірте, чи потребують допомоги сусіди.

Опинившись поблизу вибуху, стримайте свою цікавість і не намагайтеся наблизитись до епіцентру, щоб розгледіти або допомогти рятівникам. Найкраще, що можна зробити – залишити небезпечне місце. До того ж, варто знати, що зловмисники часто встановлюють вибухові пристрої парами, щоб, через деякий час після вибуху першої з них, пролунав другий вибух.

Зловмисники розраховують на те, що після першого вибуху на його місці зберуться люди, у тому числі й представники силових структур, і при повторному вибуху жертв буде набагато більше.

#### **Отож:**

- не слід робити самостійно жодних маніпуляцій із знахідками або підозрілими предметами, що можуть виявитися вибуховими пристроями;
  - виявивши річ без господаря, треба звернутися до працівника міліції або іншого посадовця; не можна торкатися знахідки;
  - не користуйтеся мобільним та радіозв'язком поблизу підозрілої знахідки.
- Для поштової кореспонденції з пластиковою міною характерна надмірна товщина, пружність, вага не менше 50 г і ретельна упаковка. На конверті можуть бути різні плями, проколи, можливий специфічний запах. Повинно насторожити настирне бажання вручити лист неодмінно в руки адресата і надписи на кшалт: «розкрити тільки особисто», «особисто в руки», «секретно» і т.п. Підозрілий лист не можна відкривати, згинати, нагрівати або опускати у воду.

#### **Поради керівнику навчального закладу:**

Останнім часом почастишали випадки телефонних повідомлень про замінування приміщень та виявлення підозрілих предметів, що можуть виявитися вибуховими пристроями.

На такий випадок пропонуємо заходи попереджувального характеру:

- посилити пропускний режиму при вході і в'їзді на територію закладу, пильнувати системи сигналізації і відеоспостереження;
- проводити обходи території закладу і періодичну перевірку складських приміщень на предмет своєчасного виявлення вибухових пристроїв або підозрілих предметів;
- організувати проведення спільних із працівниками цивільного захисту, правоохоронних органів інструктажів і практичних занять з питань дій у разі загрози або виникнення надзвичайних подій.

У разі виявлення підозрілого предмета працівниками навчального закладу чи учнями потрібно негайно повідомити правоохоронні органи, територіальні органи управління з питань цивільного захисту.

До прибуття оперативно-слідчої групи керівник навчального закладу повинен дати вказівку співробітникам знаходитися на безпечній відстані від знайденого предмета.

У разі потреби – евакуйовувати людей згідно наявного плану евакуації.

Потрібно забезпечити можливість безперешкодного під'їзду до місця виявлення підозрілого предмету автомашин правоохоронних органів, співробітників територіальних органів управління з питань цивільного захисту, пожежної охорони, невідкладної медичної допомоги, служб експлуатації, забезпечити присутність осіб, що знайшли знахідку, до прибуття оперативно-слідчої групи.

У всіх випадках керівник навчального закладу дає вказівку не наближатися, не чіпати, не розкривати і не переміщати підозрілу знахідку, зафіксує час її виявлення.

**Начальник ВКМСД УМВС України  
в Кіровоградській області  
майор міліції**  
15.04.2015



**С.Б. Бочарніков**

**Начальник відділ дошкільної,  
загальної, середньої, позашкільної  
освіти та виховної роботи**

20.04.2015



**Л.Ф. Шатна**

## **Методичні рекомендації**

**щодо проведення бесід з учнями загальноосвітніх навчальних закладів з питань поведінки у надзвичайній ситуації.**

**Що потрібно робити у надзвичайній ситуації?**

**Правила безпечної поведінки у надзвичайних ситуаціях.**

**1. У разі загрози ураження стрілецькою зброєю:**

- закрити штори або жалюзі (заклеїти вікна паперовими стрічками) для зниження ураження фрагментами скла;
- вимкнути світло, закрити вікна та двері;
- зайняти місце на підлозі в приміщенні, що не має вікон на вулицю (ванна кімната, передпокій);
- інформувати різними засобами про небезпеку близьких чи знайомих.

**2. У разі загрози чи ведення бойових дій:**

- закрити штори або жалюзі (заклеїти вікна паперовими стрічками) для зменшення ураження фрагментами скла. Вимкнути живлення, закрити воду і газ, загасити (вимкнути) пристрої для опалення;
- взяти документи, гроші і продукти, предмети першої необхідності, медичну аптечку;
- відразу залишити житловий будинок, сховатися у підвалі або у найближчому сховищі;
- попередити сусідів про небезпеку, допомогти людям похилого віку і дітям;
- без крайньої необхідності не залишати безпечне місце перебування;
- проявляти крайню обережність; не варто панікувати.

**3. Якщо стався вибух:**

- уважно озирнутися навколо, щоб з'ясувати вірогідність небезпеки подальших обвалів і вибухів, чи не висить з руїн розбите скло, чи не потрібна комусь допомога;
- якщо є можливість – спокійно вийти з місця пригоди. Опинившись під завалами – подавати звукові сигнали. Пам'ятайте, що за низької активності людина може вижити без води упродовж п'яти днів;
- виконати всі інструкції рятувальників.

**4. Під час повітряної небезпеки:**

- відключити живлення, закрити воду і газ;
- загасити (вимкнути) пристрої для опалення;
- взяти документи, гроші і продукти, предмети першої необхідності, аптечку;
- попередити про небезпеку сусідів і, у разі необхідності надати допомогу людям похилого віку та хворим;
- дізнатися, де знаходиться найближче до укриття. Переконатися, що шлях до нього вільний і укриття знаходиться у придатному стані;
- як якнайшвидше дійти до захисних споруд або сховатися на місцевості. Дотримуватися спокою і порядку. Без крайньої необхідності не залишати безпечного місця перебування. Слідкувати за офіційними повідомленнями.

**5. Під час масових заворушень:**

- зберігати спокій і розсудливість;
- під час знаходження на вулиці – залишити місце масового скупчення людей, уникати агресивно налаштованих людей;

- не піддаватися на провокації;
- надійно зачиняти двері. Не підходити до вікон і не виходити на балкон. Без крайньої необхідності не залишати приміщення.

6. Якщо Вас захопили у заручники і Вашому життю є загроза:

- постаратися запам'ятати вік, зріст, голос, манеру говорити, звички тощо злочинців, що може допомогти їх пошуку;
- за першої нагоди постаратися сповістити про своє місцезнаходження рідним або міліції;
- намагатися бути розсудливим, спокійним, миролюбним, не піддавати себе ризику;
- якщо злочинці знаходяться під впливом алкоголю або наркотиків, намагатися уникати спілкування з ними, оскільки їхні дії можуть бути непередбачуваними;
- не підсилювати агресивність злочинців своєю непокорюю, сваркою або опором;
- виконувати вимоги терористів, не створюючи конфліктних ситуацій, звертатися за дозволом для переміщення, відвідання вбиральні тощо;
- уникати будь-яких обговорень, зокрема політичних тем, зі злочинцями;
- нічого не просити, їсти все, що дають;
- якщо Ви тривалий час знаходитесь поряд зі злочинцями, постаратися встановити з ними контакт, визвати гуманні почуття;
- уважно слідкувати за поведінкою злочинців та їхніми намірами, бути готовими до втечі, пересвідчившись у високих шансах на успіх;
- спробувати знайти найбільш безпечне місце у приміщенні, де знаходитесь і де можна було б захищати себе під час штурму терористів (кімната, стіни і вікна якої виходять не на вулицю – ванна кімната або шафа). У разі відсутності такого місця – падати на підлогу за будь-якого шуму або у разі стрільби;
- при застосуванні силами спеціального призначення сльозогінного газу, дихати через мокру тканину, швидко і часто блимаючи, викликаючи сльози;
- під час штурму не брати до рук зброю терористів, щоб не постраждати від штурмуючих, які стріляють по озброєних людях;
- під час звільнення виходити швидко, речі залишати там, де вони знаходяться, через ймовірність вибуху або пожежі, беззаперечно виконувати команди групи захоплення.

7. При проведенні тимчасової евакуації цивільного населення з небезпечної зони:

- взяти документи, гроші й продукти, необхідні речі, лікарські засоби;
- за можливості, надати допомогу пенсіонерам, людям з обмеженими можливостями;
- дітям дошкільного віку вкласти до кишені або прикріпити до одягу записку, де зазначається ім'я, прізвище, домашня адреса, а також прізвище матері та батька;
- переміщатися за вказаною адресою. У разі необхідності – звернутися за допомогою до міліції та медичних працівників.